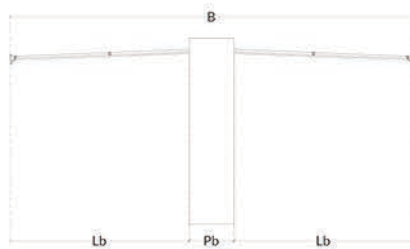

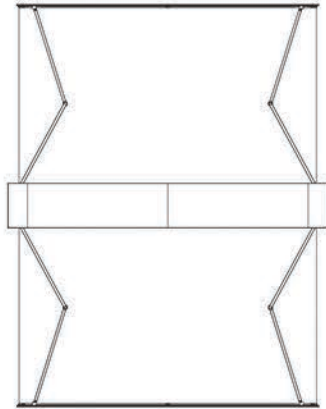


# GATESHADE



## OPZIONI COLORE COLOUR OPTION

### Struttura Structure:

#### Colore standard standard colour

bianco opaco matt white

titanio titanium

antracite anthracite

corten corten

nero opaco matt black

### Telo di copertura Awning colors:

#### Tessuto standard standard fabrics

#### ACRILICO Irisun

GS01 pure white

GS02 soft white

GS03 beige

GS04 soft beige

GS05 melage

GS06 beton

GS07 taupe grey

GS08 deep grey

GS09 black

GS10 blue

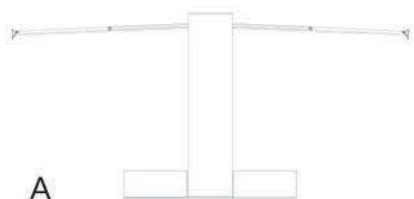
## MISURE STANDARD STANDARD MEASURES

cm	300 x 330	300 x 430	400 x 330	400 x 430	400 x 530	400 x 630	500 x 430	500 x 530	500 x 630
A	300	300	400	400	400	400	500	500	500
B	330	430	330	430	530	630	430	530	630
La	277	277	377	377	377	377	477	477	477
Lb	130	180	130	180	230	280	180	230	280
Pa	12,4	12,4	12,4	12,4	12,4	12,4	12,4	12,4	12,4
Pb	70	70	70	70	70	70	70	70	70
T	17	17	17	17	17	17	17	17	17
Ht	261	261	261	261	261	261	261	261	261
Hc	290	290	290	290	290	290	290	290	290

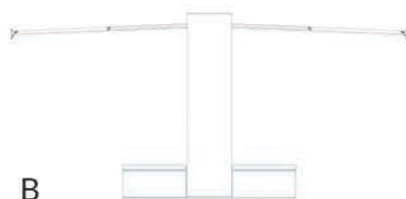
## INFORMAZIONI TECNICHE TECHNICAL INFORMATION

- sezione pilastro 700x124 mm
- sezione trave 700x172 mm
- dimensione massima 500x630 cm
- struttura interna profili in acciaio lavorato con trattamento di zincatura a caldo
- cover esterne in lamiera zincata, tagliata e piegata al laser
- verniciatura a polveri epossidiche a base di resina poliestere, resistente ai raggi UV
- possibilità di personalizzazione della verniciatura (con riferimento alla cartella colori RAL) previa approvazione dell'ufficio tecnico
- tende a bracci estensibili, motorizzate, dotate di telecomando ed anemometro di sicurezza per la chiusura automatica in caso di vento con velocità superiore ai 35km/h
- tende in tessuto ACRILICO tinto in massa, altezza 120 cm, cucito, disponibile in n°10 colorazioni standard
- led strip dimmerabili, dotate di telecomando, integrate nel controsoffitto del trave
- pillar section 700x124 mm
- beam section 700x172 mm
- maximum size 500x630 cm
- internal framework in steel profiles worked with hot dip galvanizing treatment
- external cover in formed, laser cut, galvanised sheet
- epoxy powder coating resin polyester, UV-resistant
- customized powder coating available in other RAL color on request (prior approval of the technical office)
- electric folding awning arms, motorized, equipped whit remote controller and anemometer for automatic closing of the awning in case of wind stronger than 35km/h (21,7 mph)
- awning in ACRILIC dyed solution, widht 120 cm, sewn, avialable in n°10 standard colors
- dimmable led strips, equipped with remote controller, integrated in the false ceiling


# GATESHADE



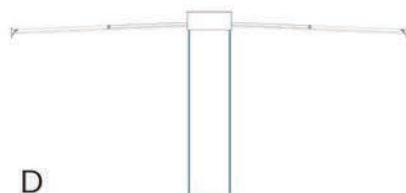
A



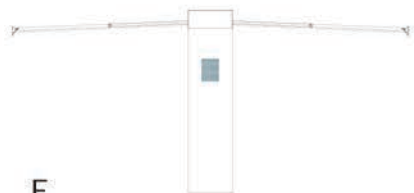
B



C



D



E

## ACCESSORI *OPTIONALS*

- A  
fissaggio al suolo alternativo con predisposizione di n° 4 fioriere, due per pilastro, per inserimento carico di contrappeso
- B  
fissaggio al suolo alternativo con predisposizione di n° 4 panche, due per pilastro, dotate di cuscineria, per inserimento carico di contrappeso
- C  
strisce LED dimmerabili, integrate nei terminali delle tende e dotate di telecomando
- D  
strisce LED dimmerabili, integrate nella superficie interna delle colonne e dotate di telecomando
- E  
impianto audio personalizzato completo di diffusori audio, amplificatore e comandi a scomparsa
- A  
*fixing to the ground with set of n° 4 planters, two for pillar, for insertion of counterweight load*
- B  
*fixing to the ground with set of n° 4 benches, two for pillar, completed with pillows, for insertion of counterweight load*
- C  
*dimnable LED strips integrated in the end of the awning arms, equipped with remote control*
- D  
*dimnable LED strips integrated in internal surface of the pillars, equipped with remote control*
- E  
*bespoke soud system composed of speakers, amplifier and hidden controls*